

Аналитическая справка по отчётности за 2020 год.

ГБУЗ "Пензенская областная офтальмологическая больница является лечебно-профилактическим учреждением Пензенской области, создано в соответствии с Гражданским кодексом Российской Федерации, Федеральным законом от 12.01.1996 № 7-ФЗ «О некоммерческих организациях».

Учредителем учреждения является Пензенская область. Функции и полномочия учредителя от имени Пензенской области осуществляет Министерство здравоохранения Пензенской области.

ЛПУ предоставляет услуги населению г. Пензы и области в соответствии с "Территориальной программой государственных гарантий бесплатного оказания гражданам медицинской помощи". Предусмотрено предоставление платных медицинских услуг, не вошедших в областную программу бесплатной медицинской помощи согласно № ЛО-58-01-002247 от 16.05.19г. Выданной Министерством здравоохранения Пензенской области.

Финансовый контроль осуществляет Министерство здравоохранения Пензенской области и Счетная палата Пензенской области.

ОКВЭД ОК 029-2014 учреждения:

- 86 Деятельность в области здравоохранения,
- 86.10 Деятельность больничных организаций,
- 86.90.9 Деятельность в области медицины прочая, не включенная в другие группировки.

Виды финансового обеспечения:

- Собственные доходы учреждения,
- Субсидии на иные цели,
- Субсидии на цели осуществления капитальных вложений,
- Средства обязательного медицинского страхования.

На балансе ЛПУ имеется недвижимое имущество (Подстанция), не зарегистрированное в установленном порядке, из-за отсутствия документов. Дата постановки на учет 13.11.2004г. Подстанция находится в разрушенном состоянии. Балансовая стоимость 75 637,70 руб. Выделение денежных средств в текущем и последующих годах не предусмотрено.

На территории больницы произведен капитальный ремонт главного корпуса, по государственному контракту №0155200002219000099 от 05.06.2019 года ООО «ФСК-Строй».

Произведен монтаж устройства лифтовой шахты здания поликлиники на сумму 6 302 769,34 руб., на 01.01.2021г. не введен в эксплуатацию.

Показатели баланса (ф.0503730)

Нефинансовые активы (основные средства, материальные запасы, права пользования активами, сумма вложений в нефинансовые активы) по состоянию на конец года составляют: 165727,5 тыс.руб., что выше на 26829,7 тыс. руб., чем в 2019 году.

Финансовые активы (денежные средства на счетах, дебиторская задолженность по доходам и выплатам) на конец года составляют 54386,2 тыс.руб., что меньше на 16541,9 тыс.руб. за счет уменьшения остатка на счете денежных средств и отсутствия плановой госпитализации с 01.04.2020 года по 15.06.2020 на основании приказа Министерства здравоохранения Российской Федерации от 19.03.2020г. № 198н «О временном порядке организации работы медицинских организаций в целях реализации мер по профилактике и снижению рисков распространения новой коронавирусной инфекции COVID-19» приказа №37-о от 20.02.2020г. «О введении в действие на территории Пензенской области временного порядка организации работы медицинских организаций в целях

реализации мер по профилактике и снижению рисков распространения новой коронавирусной инфекции COVID-19».

Обязательства (кредиторская задолженность по выплатам, расчеты по платежам в бюджет, кредиторская задолженность по доходам) на конец года составляют 149,5 тыс.руб., что на 64,8 тыс.руб. больше чем в 2019 году, за счет кредиторской задолженности.

Анализ отчета об исполнении учреждением плана финансово хозяйственной деятельности.

Исполнение бюджета по внебюджетной деятельности (средства по обязательному медицинскому страхованию) за 2020 год составляет – 77,7%

По платным услугам (собственные доходы учреждения) выполнение – 91%

По субсидиям на иные цели исполнение – 100%

Субсидии на цели осуществления капитальных вложений – 100%

Исполнение плана по доходам:

Доходы от оказания платных услуг (средства по обязательному медицинскому страхованию) за 2020 год составляет – 95,2%,

Доходы от оказания платных услуг (собственные доходы учреждения) за 2020 год составляет – 93,6%,

Доходы по субсидиям на иные цели за 2020 год составляет – 100%,

Доходы субсидии на цели осуществления капитальных вложений – 100%.

На 01.01.2021 года в учреждении имеется следующая дебиторская задолженность:

В сумме 72764,04 руб.-арендная плата (квфо 2),

В сумме 5264605,53 руб.-субсидии на иные цели 2021 года (квфо 5),

В сумме 14360704,35 руб.-задолженность за страховыми компаниями (квфо),

На 01.01.2021 года в учреждении имеется следующая кредиторская задолженность:

В сумме 52282 руб.- за услуги связи (квфо 7),

В сумме 97181,56 руб.- за электроэнергию (квфо 7).

Имеется тенденция к увеличению кредиторской задолженности по сравнению с 2019 годом.

Информация о заключенных договорах/контрактах в отчетном периоде

1	2	3	4	5
Количество договоров/контрактов, заключенных по закону 44-ФЗ	Общая сумма заключенных договоров/контрактов по закону 44-ФЗ,руб	Количество договоров/контрактов, заключенных по закону 223-ФЗ	Общая сумма заключенных договоров/контрактов по закону 223-ФЗ,руб	Общая сумма экономии, сложившейся по итогам конкурентных процедур,руб (по 44-ФЗ и 223-ФЗ)
461	238 602 855,03	0	0	17544680,32

Об изменении балансовой стоимости особо ценного движимого имущества и недвижимого имущества, земельных участков

1	2	3	4	5
Наименование показателя	на 01.01.2020, руб	на 31.12.2020, руб	Изменение стоимости (гр.3-гр.2), руб. Увеличение-в положительном значении, уменьшение-в отрицательном	Причины изменения с указанием групп имущества (например покупка медицинского оборудования, списание изношенного хозяйственного инвентаря, изменение кадастровой стоимости земельных участков и т.д.)
Балансовая стоимость особо ценного движимого имущества (ОЦДИ), недвижимого имущества (НИ), земельных участков	195 671 579,65	223 048 286,48	27 376 706,83	x
В т.ч.:				
1. Балансовая стоимость НИ	28 990 203,77	28 915 000,36	- 75 203,41	Списание забора
2. Балансовая стоимость ОЦДИ			- 3 620 223,8	Списание изношенного хозяйственного инвентаря
			+ 31 072 134,04	Покупка медицинского оборудования
3. Балансовая стоимость земельных участков	60 675 267,56	60 675 267,56		

Количество специалистов, прошедших переподготовку и повышение квалификации

1	2	3	4	5
Прошло за отчетный период переподготовку и повышение квалификации всего, чел.	В том числе из гр.1 врачи, чел	В том числе из гр.1 средний медперсонал, чел	В том числе из гр.1 младший медперсонал, чел	В том числе из гр.1 прочие сотрудники, чел
55	27	21	0	7

Среднесписочная численность работников

1	2	3	4	5
Среднесписочная численность работников за отчетный период всего, чел.	В том числе из гр.1 врачи, чел	В том числе из гр.1 средний медперсонал, чел	В том числе из гр.1 младший медперсонал, чел	В том числе из гр.1 прочие сотрудники, чел
239,6	35,5	108,5	5	90,6

Штатная численность работников

1	2	3	4	5
Штатная численность работников на отчетную дату всего, чел.	В том числе из гр.1 врачи,чел	В том числе из гр.1 средний медперсонал,чел	В том числе из гр.1 младший медперсонал,чел	В том числе из гр.1 прочие сотрудники,чел
270	51,5	118,50	5,25	94,75

Фактическая численность работников

1	2	3	4	5
Фактическая численность работников на отчетную дату всего,чел.	В том числе из гр.1 врачи,чел	В том числе из гр.1 средний медперсонал,чел	В том числе из гр.1 младший медперсонал,чел	В том числе из гр.1 прочие сотрудники,чел
250,75	36	115	5	94,75

Информация о средней заработной плате работников

(за исключением внешних совместителей)

1	2	3	4	5
Средняя заработная плата работников за отчетный период всего,руб	Средняя заработная плата врачей за отчетный период,руб	Средняя заработная плата среднего медперсонала за отчетный период,руб	Средняя заработная плата младшего медперсонала за отчетный период,руб	Средняя заработная плата прочих сотрудников за отчетный период,руб
48945,82	114932,29	53288,76	38710,91	94621,72

Информация о штрафах, пениях и экономических санкциях, выставленных учреждению за отчетный период

1	2	3	4
Общая сумма санкций, выставленных учреждению за отчетный период,руб	Общая сумма санкций, оплаченных учреждением за отчетный период (по санкциям из гр.1), руб	Остаток неоплаченных санкций (гр.1- гр.2),руб	Причина неоплаты санкций в полном объеме
		0	

Информация о судебных исках, выставленных учреждению

за отчетный период

1	2	3	4	5	6
№ п/п	Наименование истца	Сумма исполнительного документа, руб	Общая сумма, оплаченная по исполнительному документу, руб	Остаток по иску (гр.3-гр.4), руб	Причины неоплаты исполнительного документа в полном объеме
1	ГБУЗ «Пензенский областной клинический центр специализированных видов медицинской помощи»	15 220,00	15 220,00	0	
2	ООО «ИнжСтройКом»	5 984,06	5 984,06	0	
Итого		21 204,06	21 204,06		

Информация о судебных исках, выставленных учреждением

за отчетный период

1	2	3	4	5	6
№ п/п	Наименование ответчика	Сумма исполнительного документа, руб	Общая сумма, оплаченная по исполнительному документу, руб	Остаток по иску (гр.3-гр.4), руб	Причины неоплаты исполнительного документа в полном объеме
1	ООО «ИнжСтройКом»	33 801,68	33 801,68	0	
Итого		33 801,68	33 801,68		

Сведения о возврате в бюджет субсидий на иные цели по причине нецелевого/неправомерного использования

1	2	3	4	5
Год фактического получения субсидии	Сумма возвращенной субсидии, руб	Дата возврата субсидии в формате	Код субсидии, по которому выявлено нецелевое/неправомерное использование	Орган финансового контроля, выявивший нарушение

Сведения о возврате в бюджет субсидий на цели осуществления капитальных вложений по причине нецелевого/неправомерного использования

1	2	3	4	5
Год фактического получения субсидии	Сумма возвращенной субсидии, руб	Дата возврата субсидии в формате	Код субсидии, по которому выявлено нецелевое/неправомерное использование	Орган финансового контроля, выявивший нарушение

Информация о просроченной кредиторской задолженности

1	2	3	4	5	6
Код вида источника финансового обеспечения	Подстатья КОСГУ	Сумма задолженности, руб.	Наименование контрагента	Месяц и год образования задолженности в формате	Принимаемые меры

Информация о просроченной дебиторской задолженности

1	2	3	4	5	6
Код вида источника финансового обеспечения	Подстатья КОСГУ	Сумма задолженности, руб.	Наименование контрагента	Месяц и год образования задолженности в формате	Принимаемые меры

Для обеспечения прозрачности бухгалтерской отчетности ГБУЗ ПООБ, публикует данную информацию на сайте www.bas.gov.ru.

Главный бухгалтер



Фролова Е.В.

ОТЧЕТ О ДВИЖЕНИИ ДЕНЕЖНЫХ СРЕДСТВ УЧРЕЖДЕНИЯ

на 1 января 2021 г.

ГБУЗ "Пензенская областная офтальмологическая больница"

Учреждение

Обособленное подразделение

Учредитель

Наименование бюджета

Периодичность: полугодовая, годовая

Единица измерения: руб.

КОДЫ	Форма по ОКУД
0503723	01.01.2021
01938694	по ОКПО
855	Глава по БК
56701000	по ОКТМО
383	по ОКЕИ

Пензенская область

Бюджет субъекта РФ

1. ПОСТУПЛЕНИЯ

Наименование показателя	Код строки	Код по КОСГУ	За отчетный период	За аналогичный период прошлого финансового года
1	2	3	4	5
ПОСТУПЛЕНИЯ				
Поступления по текущим операциям - всего				
в том числе:				
по доходам от собственности	0100		407 698 772,06	395 537 943,21
в том числе:				
от операционной аренды	0200	100	407 695 051,06	395 493 161,21
	0400	120	60 636,72	70 145,76
по доходам от оказания платных услуг (работ), компенсаций затрат	0401	121	60 636,72	70 145,76
в том числе:				
от оказания платных услуг (работ), кроме субсидий на выполнение государственного (муниципального) задания	0500	130	205 467 228,63	249 157 181,22
	0502	131	275 157,00	1 285 143,21

Наименование показателя	Код строки	Код по КОСГУ	За отчетный период	За аналогичный период прошлого финансового года
1	2	3	4	5
от оказания услуг (работ) по программе обязательного медицинского страхования	0503	132	202 982 902,15	246 526 764,46
от компенсации затрат	0505	134	2 202 266,96	1 339 476,77
по условным арендным платежам	0506	135	6 902,52	5 796,78
по штрафам, пеням, неустойкам, возмещениям ущерба	0600	140	379 664,10	156 034,49
в том числе:				
от штрафных санкций за нарушение законодательства о закупках и нарушение условий контрактов (договоров)	0601	141	379 664,10	156 034,49
по безвозмездным денежным поступлениям текущего характера	0700	150	195 487 968,87	144 942 762,74
в том числе:				
по поступлениям текущего характера бюджетным и автономным учреждениям от сектора государственного управления	0702	152	195 487 968,87	144 942 762,74
по безвозмездным денежным поступлениям капитального характера	0800	160	6 302 769,34	1 190 000,00
в том числе:				
по поступлениям капитального характера бюджетным и автономным учреждениям от сектора государственного управления	0802	162	6 302 769,34	1 190 000,00
по иным текущим поступлениям	1200		-3 216,60	-22 963,00
в том числе:				
иные доходы	1202	189	-3 216,60	-22 963,00

Наименование показателя	Код строки	Код по КОСГУ	За отчетный период	За аналогичный период прошлого финансового года
1	2	3	4	5
Поступления от инвестиционных операций - всего	1300		3 721,00	44 782,00
в том числе:				
от реализации нефинансовых активов:	1400	400	3 721,00	44 782,00
в том числе:				
материальных запасов	1440	440	3 721,00	44 782,00
в том числе:				
прочих оборотных ценностей (материалов)	1446	446	3 721,00	44 782,00

2. ВЫБЫТИЯ

Наименование показателя	Код строки	Код по КОСГУ	За отчетный период	За аналогичный период прошлого финансового года
1	2	3	4	5
ВЫБЫТИЯ				
Выбытия по текущим операциям - всего	2100		423 760 414,68	416 453 623,24
в том числе:	2200	200	388 956 138,65	394 407 925,25
за счет оплаты труда и начислений на выплаты по оплате труда	2300	210	186 522 699,02	197 583 770,45
из них:				
за счет заработной платы	2301	211	144 448 145,92	153 061 099,01
за счет прочих несоциальных выплат персоналу в денежной форме	2302	212	-	1 300,00
за счет начислений на выплаты по оплате труда	2303	213	42 074 553,10	44 521 371,44
за счет оплаты работ, услуг	2400	220	110 330 890,40	95 218 139,02
из них:				
услуг связи	2401	221	789 851,28	852 555,14
транспортных услуг	2402	222	1 529 492,50	1 837 160,00
коммунальных услуг	2403	223	5 264 218,32	5 990 347,61
арендной платы за пользование имуществом (за исключением земельных и других обремененных природных объектов)	2404	224	-	9 920,00
работ, услуг по содержанию имущества	2405	225	97 052 945,22	80 114 635,30
прочих работ, услуг	2406	226	5 692 958,08	6 413 520,97
страхования	2407	227	1 425,00	-

Наименование показателя	Код строки	Код по КОСГУ	За отчетный период		За аналогичный период прошлого финансового года
			4	5	
1	2	3			
	2800	260	677 895,89	241 371,67	
за счет социального обеспечения					
из них:					
за счет социальных пособий и компенсаций персоналу в денежной форме	2806	266	677 895,89	241 371,67	
за счет прочих расходов	3100	290	943 945,76	975 430,48	

Наименование показателя	Код строки	Код по КОСГУ	За отчетный период		За аналогичный период
			2	3	4
1					
в том числе:					
за счет уплаты налогов, пошлин и сборов	3101	291			929 796.00
за счет уплаты других экономических санкций	3105	295			6 211.48
за счет уплаты иных выплат текущего характера организациям	3107	297			39 423.00
за счет приобретения товаров и материальных запасов	3110	340			100 389 213.63
в том числе:					
лекарственных препаратов и материалов, применяемых в медицинских целях	3111	341			87 821 994.49
продуктов питания	3112	342			4 536 436.78
горюче-смазочных материалов	3113	343			1 032.50
строительных материалов	3114	344			91 910.00
мяякого инвентаря	3115	345			173 773.09
прочих оборотных запасов (материалов)	3116	346			7 764 066.77
Выбытия по инвестиционным операциям - всего	3200				22 045 697.99
в том числе:					
на приобретение нефинансовых активов:	3300				22 045 697.99
в том числе:					
основных средств	3310	310			20 855 697.99
на приобретение услуг, работ для целей капитальных вложений	3390	228			1 190 000.00

Наименование показателя	Код строки	Код по КОСГУ	За отчетный период	За аналогичный период прошлого финансового года
1	2	3	4	5
3. ИЗМЕНЕНИЕ ОСТАТКОВ СРЕДСТВ				
Наименование показателя	Код строки	Код по КОСГУ	За отчетный период	За аналогичный период прошлого финансового года
1	2	3	4	5
ИЗМЕНЕНИЕ ОСТАТКОВ СРЕДСТВ				
По операциям с денежными средствами, не относящимся к поступлениям и выбытиям				
в том числе:				
по возврату дебиторской задолженности прошлых лет	4000		16 061 642,62	20 915 680,03
в том числе:	4100		480 245,05	1 469 108,57
по возврату остатков субсидий прошлых лет со средствами во временном распоряжении	4200		-	1 308 847,44
в том числе:	4220	610	-	1 308 847,44
по поступлению денежных средств во временное распоряжение	4400		480 245,05	160 261,13
в том числе:	4410	510	-4 529 340,65	-5 641 028,44
выбытие денежных средств во временном распоряжении	4420	610	5 009 585,70	5 801 289,57

Наименование показателя	Код строки	Код по КОСГУ	За отчетный период		За аналогичный период прошлого финансового года
			4	5	
1	2	3	4	5	
Изменение остатков средств - всего	5000		16 541 887,67	22 384 788,60	
в том числе:					
за счет увеличения денежных средств	5010	510	-412 936 760,19	-405 884 201,48	
за счет уменьшения денежных средств	5020	610	429 478 647,86	428 268 990,08	


4. АНАЛИТИЧЕСКАЯ ИНФОРМАЦИЯ ПО ВЫБЫТИЯМ

Наименование показателя	Код строки	Код по КОСГУ	Код вида расходов	Код аналитики		Сумма
				5	6	
1	2	3	4	5	6	7
Расходы, всего	9000	x	x	x	x	423 760 414,68
в том числе:						
Зарботная плата	9000	211	111	0901	0000000000	128 775 808,85
Зарботная плата	9000	211	111	0902	0000000000	7 042 937,75
Зарботная плата	9000	211	111	0903	0000000000	8 623 399,32
Зарботная плата	9000	211	111	0909	0000000000	6 000,00
Начисления на выплаты по оплате труда	9000	213	119	0901	0000000000	37 358 527,08
Начисления на выплаты по оплате труда	9000	213	119	0902	0000000000	2 116 377,81
Начисления на выплаты по оплате труда	9000	213	119	0903	0000000000	2 597 836,21
Начисления на выплаты по оплате труда	9000	213	119	0909	0000000000	1 812,00
Услуги связи	9000	221	244	0901	0000000000	649 097,00
Услуги связи	9000	221	244	0902	0000000000	60 866,24
Услуги связи	9000	221	244	0903	0000000000	79 888,04
Транспортные услуги	9000	222	244	0901	0000000000	1 069 563,58
Транспортные услуги	9000	222	244	0902	0000000000	154 849,92
Транспортные услуги	9000	222	244	0903	0000000000	305 079,00
Коммунальные услуги	9000	223	244	0113	0000000000	6 902,52
Коммунальные услуги	9000	223	244	0901	0000000000	3 919 290,84
Коммунальные услуги	9000	223	244	0902	0000000000	477 380,69
Коммунальные услуги	9000	223	244	0903	0000000000	860 644,27
Работы, услуги по содержанию имущества	9000	225	243	0901	0000000000	92 945 583,08
Работы, услуги по содержанию имущества	9000	225	244	0113	0000000000	917,12
Работы, услуги по содержанию имущества	9000	225	244	0901	0000000000	3 324 052,54
Работы, услуги по содержанию имущества	9000	225	244	0902	0000000000	298 219,85

Работы, услуги по содержанию имущества	9000	225	244	0903	0000000000	484 172,63
Прочие работы, услуги	9000	226	112	0901	0000000000	6 036,00
Прочие работы, услуги	9000	226	244	0113	0000000000	6 000,00
Прочие работы, услуги	9000	226	244	0901	0000000000	4 117 650,19
Прочие работы, услуги	9000	226	244	0902	0000000000	506 711,95
Прочие работы, услуги	9000	226	244	0903	0000000000	661 873,96
Прочие работы, услуги	9000	226	244	0909	0000000000	394 685,98
Страхование	9000	227	244	0901	0000000000	1 425,00
Социальные пособия и компенсации персоналу в денежной форме	9000	266	111	0901	0000000000	509 802,19
Социальные пособия и компенсации персоналу в денежной форме	9000	266	111	0902	0000000000	83 977,68
Социальные пособия и компенсации персоналу в денежной форме	9000	266	111	0903	0000000000	79 711,14
Социальные пособия и компенсации персоналу в денежной форме	9000	266	112	0901	0000000000	2 688,21
Социальные пособия и компенсации персоналу в денежной форме	9000	266	112	0902	0000000000	600,00
Социальные пособия и компенсации персоналу в денежной форме	9000	266	112	0903	0000000000	1 116,67
Налоги, пошлины и сборы	9000	291	851	0901	0000000000	931 848,00
Налоги, пошлины и сборы	9000	291	852	0901	0000000000	1 300,00
Иные выплаты текущего характера организациям	9000	297	831	0901	0000000000	6 984,06
Иные выплаты текущего характера организациям	9000	297	853	0901	0000000000	3 813,70
Увеличение стоимости основных средств	9000	310	244	0901	0000000000	26 358 055,54
Увеличение стоимости основных средств	9000	310	244	0902	0000000000	775 539,94
Увеличение стоимости основных средств	9000	310	244	0903	0000000000	385 962,40
Увеличение стоимости основных средств	9000	310	244	0909	0000000000	981 948,81
Увеличение стоимости основных средств	9000	310	407	0902	0000000000	6 302 769,34
Увеличение стоимости лекарственных препаратов и материалов, применяемых в медицинских целях	9000	341	244	0901	0000000000	72 789 095,70
Увеличение стоимости лекарственных препаратов и материалов, применяемых в медицинских целях	9000	341	244	0902	0000000000	3 037 580,57
Увеличение стоимости лекарственных препаратов и материалов, применяемых в медицинских целях	9000	341	244	0903	0000000000	2 680 539,72
Увеличение стоимости продуктов питания	9000	342	244	0901	0000000000	2 795 007,15
Увеличение стоимости строительных материалов	9000	344	244	0901	0000000000	228 100,00
Увеличение стоимости мягкого инвентаря	9000	345	244	0113	0000000000	8 550,00
Увеличение стоимости мягкого инвентаря	9000	345	244	0901	0000000000	740 450,90
Увеличение стоимости мягкого инвентаря	9000	345	244	0902	0000000000	24 395,00


Увеличение стоимости мягкого инвентаря	9000	345	244	0903	0000000000	4 871,00
Увеличение стоимости прочих оборотных запасов (материалов)	9000	346	244	0113	0000000000	42 660,00
Увеличение стоимости прочих оборотных запасов (материалов)	9000	346	244	0901	0000000000	6 787 521,99
Увеличение стоимости прочих оборотных запасов (материалов)	9000	346	244	0902	0000000000	691 493,28
Увеличение стоимости прочих оборотных запасов (материалов)	9000	346	244	0903	0000000000	650 442,27

Руководитель


(подпись)

Савельев М.Ю.
(расшифровка подписи)

Главный бухгалтер
(руководитель централизованной бухгалтерии)


(подпись)

Фролова Е.В.
(расшифровка подписи)

" 1 " января 20 21 г.

ОТЧЕТ О ФИНАНСОВЫХ РЕЗУЛЬТАТАХ ДЕЯТЕЛЬНОСТИ УЧРЕЖДЕНИЯ

на 1 января 2021 г.
ГБУЗ "Пензенская областная офтальмологическая больница"

КОДЫ
0503721
01.01.2021
01938694
56701000
01938694
5837008558
855
383

Форма по ОКУД
Дата
по ОКПО
ИНН

по ОКТМО
по ОКПО
ИНН
Глава по БК

по ОКЕИ

Учреждение

Обособленное подразделение

Учредитель

Пензенская область

Наименование органа, осуществляю-

щего полномочия учредителя

Периодичность: годовая

Единица измерения: руб.

Министерство здравоохранения Пензенской области

Наименование показателя	Код строки	Код аналитики	Деятельность с целевыми средствами	Деятельность по государственному заданию	Приносящая доход деятельность	Итого
Доходы (стр. 030+стр. 040+стр. 050+стр. 060+стр. 070+стр. 090+стр. 100+стр. 110)	010	100	201 790 738,21	-13 674 964,65	210 872 917,48	398 988 691,04
<i>Доходы от собственности</i>	030	120	-	-	58 127,12	58 127,12
в том числе:						
Доходы от операционной аренды		121	-	-	58 127,12	58 127,12
<i>Доходы от оказания платных услуг (работ), компенсаций затрат</i>	040	130	-	-	204 309 469,71	204 309 469,71
в том числе:						
Доходы от оказания платных услуг (работ)		131	-	-	280 631,00	280 631,00
Доходы от оказания услуг по программе обязательного медицинского страхования		132	-	-	201 726 360,98	201 726 360,98
Доходы от компенсации затрат		134	-	-	2 295 575,21	2 295 575,21
Доходы по условным арендным платежам		135	-	-	6 902,52	6 902,52
<i>Штрафы, пени, неустойки, возмещения ущерба</i>	050	140	-	-	375 485,94	375 485,94
в том числе:						
Доходы от штрафных санкций за нарушение законодательства о закупках и нарушение условий контрактов (договоров)		141	-	-	375 485,94	375 485,94
<i>Безвозмездные поступления текущего характера от бюджетов</i>	060	150	195 487 968,87	-	-	195 487 968,87
в том числе:						
Поступления текущего характера бюджетным и автономным учреждениям от сектора государственного управления		152	195 487 968,87	-	-	195 487 968,87
<i>Безвозмездные поступления капитального характера от бюджетов</i>	070	160	6 302 769,34	-	-	6 302 769,34
в том числе:						
Поступления капитального характера бюджетным и автономным учреждениям от сектора государственного управления		162	6 302 769,34	-	-	6 302 769,34
<i>Доходы от операций с активами</i>	090	170	-	-14 256 106,65	622 742,36	-13 633 364,29
в том числе:						

Доходы от выбытия активов

172 | - | -14 256 106,65 | 622 742,36 | -13 633 364,29


Наименование показателя		Код строки	Код аналитики	Деятельность с целевыми средствами	Деятельность по государственному заданию	Приносящая доход деятельность	Итого
1		2	3	4	5	6	7
Прочие доходы							
в том числе		100	180	-	-	-	-
Безвозмездные неденежные поступления в сектор государственного управления							
в том числе		110	190	-	581 142,00	5 507 092,35	6 088 234,35
Безвозмездные неденежные поступления текущего характера от сектора государственного управления и организаций государственного сектора			191	-	117 042,00	-	117 042,00
Безвозмездные неденежные поступления капитального характера от сектора государственного управления и организаций государственного сектора			195	-	464 100,00	-	464 100,00
Безвозмездные неденежные поступления капитального характера от организаций (за исключением сектора государственного управления и организаций государственного сектора)			196	-	-	5 507 092,35	5 507 092,35
Расходы (стр. 160+стр. 170+стр. 190+стр. 210+стр. 230+стр. 240+стр. 250+стр. 260+стр. 270)							
Оплата труда и начисления на выплаты по оплате труда		150	200	178 428 367,73	3 824 610,62	224 574 040,20	406 827 018,55
в том числе		160	210	40 508 481,00	-	143 795 248,02	184 303 729,02
Заработная плата			211	31 964 992,32	-	110 778 875,60	142 743 867,92
Начисления на выплаты по оплате труда			213	8 543 488,68	-	33 016 372,42	41 559 861,10
Оплата работ, услуг		170	220	93 808 269,06	-	16 548 675,61	110 356 944,67
в том числе							
Услуги связи			221	-	-	-	-
Транспортные услуги			222	-	-	826 366,93	826 366,93
Коммунальные услуги			223	-	-	1 529 492,50	1 529 492,50
Работы, услуги по содержанию имущества			225	93 413 583,08	-	5 292 523,34	5 292 523,34
Прочие работы, услуги			226	394 685,98	-	3 639 362,14	97 052 945,22
Страхование			227	-	-	5 259 505,70	5 654 191,68
Обслуживание долговых обязательств		190	230	-	-	1 425,00	1 425,00
в том числе							
Безвозмездные перечисления текущего характера организациям		210	240	-	-	-	-
в том числе							
Безвозмездные перечисления бюджетам		230	250	-	-	-	-
в том числе							
Социальное обеспечение		240	260	-	-	677 895,89	677 895,89
в том числе							
Социальные пособия и компенсации персоналу в денежной форме			266	-	-	677 895,89	677 895,89

<i>Расходы по операциям с активами</i>						
в том числе	250	270	44 111 617,67	3 824 610,62	62 551 767,92	110 487 996,21
Амортизация						
Расходование материальных запасов		271	-	3 709 310,62	15 526 742,02	19 236 052,64
Безвозмездные перечисления капитального характера организациям		272	44 111 617,67	115 300,00	47 025 025,90	91 251 943,57
в том числе	260	280	-	-	30 800,00	30 800,00
Безвозмездные перечисления капитального характера государственным (муниципальным) бюджетным и автономным учреждениям		281	-	-	30 800,00	30 800,00


Наименование показателя	Код строки	Код аналитики	Деятельность с целевыми средствами	Деятельность по государственному заданию	Приносящая доход деятельность	Итого
Прочие расходы	270	290	-	-	969 652,76	969 652,76
в том числе:						
Налоги, пошлины и сборы		291	-	-	958 855,00	958 855,00
Иные выплаты текущего характера организациям		297	-	-	10 797,76	10 797,76
Чистый операционный результат (стр. 301-стр. 302); (стр. 310+стр. 410)	300		23 362 370,48	-17 499 575,27	-13 701 829,72	-7 839 034,51
<i>Операционный результат до налогообложения (стр. 010-стр. 150)</i>	301		23 362 370,48	-17 499 575,27	-13 701 122,72	-7 838 327,51
<i>Налог на прибыль</i>	302		-	-	707,00	707,00
Операции с нефинансовыми активами (стр. 320+стр. 330+стр. 350+стр. 360+стр. 370+стр. 380+стр. 390+стр. 400)	310		7 012 133,69	12 731 063,93	1 185 934,27	20 929 131,89
<i>Чистое поступление основных средств</i>	320		6 302 769,34	12 729 321,93	3 884 188,57	22 916 279,84
в том числе:						
увеличение стоимости основных средств	321	310	22 279 348,15	32 717 557,62	33 962 177,00	88 959 082,77
уменьшение стоимости основных средств	322	41X	15 976 578,81	19 988 235,69	30 077 988,43	66 042 802,93
<i>Чистое поступление материальных запасов</i>	360		709 364,35	1 742,00	-2 737 020,70	-2 025 914,35
в том числе:						
увеличение стоимости материальных запасов	361	340	45 298 758,22	117 042,00	45 858 796,64	91 274 596,86
из них:						
уменьшение стоимости материальных запасов	362	440	44 589 393,87	115 300,00	48 595 817,34	93 300 511,21
из них:						

Наименование показателя	Код строки	Код аналитики	Деятельность с целевыми средствами	Деятельность по государственному заданию	Приносящая доход деятельность	Итого
в том числе:						
увеличение затрат	391	x	-	-	220 845 055,44	220 845 055,44
уменьшение затрат	392	x	-	-	220 845 055,44	220 845 055,44
<i>Чистое изменение расходов будущих периодов</i>	400	x	-	-	38 766,40	38 766,40
Операции с финансовыми активами и обязательствами (стр. 420–стр. 510)	410		16 350 236,79	-30 230 639,20	-14 887 763,99	-28 768 166,40
Операции с финансовыми активами (стр. 430+стр. 440+стр. 450+стр. 460+стр. 470+стр. 480)	420		-100 529 062,29	-14 254 060,39	-17 115 996,95	-131 899 119,63
<i>Чистое поступление денежных средств и их эквивалентов</i>	430		-	-	-16 541 887,67	-16 541 887,67
в том числе:						
поступление денежных средств и их эквивалентов	431	510	202 207 633,29	-	210 699 126,90	412 906 760,19
выбытие денежных средств и их эквивалентов	432	610	202 207 633,29	-	227 241 014,57	429 448 647,86
<i>Чистое увеличение дебиторской задолженности</i>	480		-100 529 062,29	-14 254 060,39	-574 109,28	-115 357 231,96
в том числе:						
увеличение дебиторской задолженности	481	560	214 899 413,32	-	206 592 863,56	421 492 276,88
уменьшение дебиторской задолженности	482	660	315 428 475,61	14 254 060,39	207 166 972,84	536 849 508,84

Наименование показателя	Код строки	Код аналитики	Деятельность с целевыми средствами	Деятельность по государственному заданию	Приносящая доход деятельность	Итого
	2	3	4	5	6	7
Операции с обязательствами (стр. 520+стр. 530+стр. 540+стр. 550+стр. 560)	510		-116 879 299,08	15 976 578,81	-2 228 232,96	-103 130 953,23
<i>Чистое увеличение прочей кредиторской задолженности</i>	540		-16 384 768,79	15 976 578,81	18 472,60	-389 717,38
в том числе:						
увеличение прочей кредиторской задолженности	541	730	206 702 406,48	15 976 578,81	242 971 014,32	465 649 999,61
уменьшение прочей кредиторской задолженности	542	830	223 087 175,27	-	242 952 541,72	466 039 716,99
<i>Чистое изменение доходов будущих периодов</i>	550	x	-100 529 062,29	-	6 796,44	-100 522 265,85
<i>Чистое изменение резервов предстоящих расходов</i>	560	x	34 532,00	-	-2 253 502,00	-2 218 970,00



Руководитель _____ Савельев М.Ю.
(подпись) (расшифровка подписи)



Главный бухгалтер _____ Фролова Е.В.
(подпись) (расшифровка подписи)

Централизованная бухгалтерия

(наименование, ОГРН, ИНН, КПП, местонахождение)

Руководитель _____
(уполномоченное лицо) (должность) (подпись) (расшифровка подписи)

Исполнитель _____ Фролова Е.В.
(должность) (расшифровка подписи) 89273766729
(номер, телефон, e-mail)

« 1 » января 20 21 г.